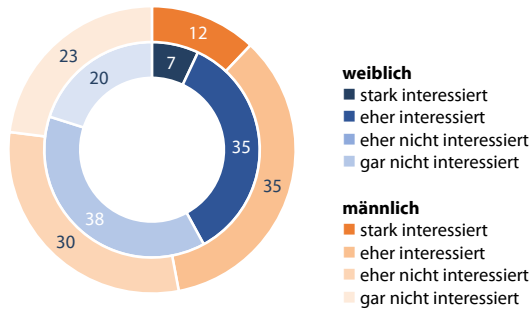


Politik, Demokratie, Zusammenleben

Grafik 5.1: Politikinteresse nach Geschlecht

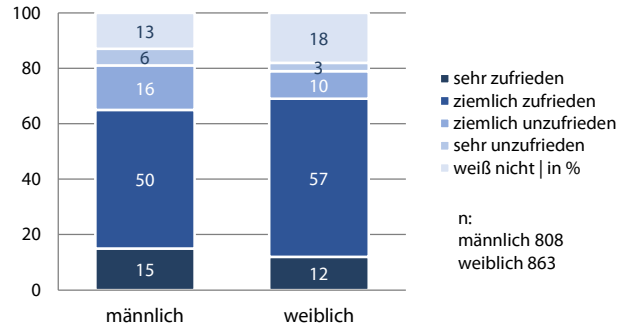
Wie ist dein Interesse an Politik? Würdest du sagen, du bist ...



n: weiblich 863 | männlich 808

Grafik 5.2: Zufriedenheit mit der Demokratie nach Geschlecht

Bist du mit der Art und Weise, wie Demokratie in Österreich funktioniert, zufrieden?

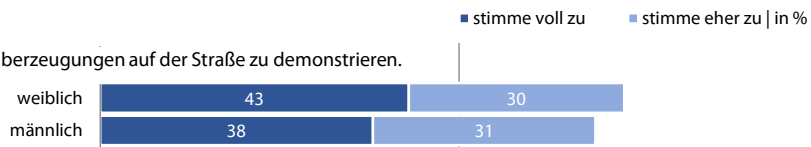


n:
männlich 808
weiblich 863

Grafik 5.3: Demokratieverständnis nach Geschlecht

Demokratische Haltungen

Alle Bürger/innen haben das Recht, für ihre Überzeugungen auf der Straße zu demonstrieren.



Wenn es unterschiedliche Meinungen gibt, sollte ein Kompromiss gesucht werden.



Nach Wahlen sollte die Meinung der Mehrheit akzeptiert werden, auch wenn man anderer Ansicht ist.



Autoritäre Haltungen

Eine starke Hand müsste Ordnung in unseren Staat bringen.



Wenn es unterschiedliche Meinungen gibt, braucht es jemanden, der sagt, so es lang geht.



In jeder Gesellschaft gibt es Konflikte, die nur mit Gewalt ausgetragen werden können.

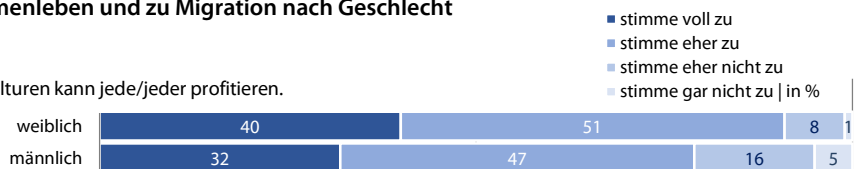


n: weiblich 863 | männlich 808 || Antwortkategorien: stimme voll zu | stimme eher zu | teils-teils | stimme eher nicht zu | stimme gar nicht zu


Grafik 5.4: Haltungen zum Zusammenleben und zu Migration nach Geschlecht

Haltungen zum Zusammenleben

Im Zusammenleben unterschiedlicher Kulturen kann jede/jeder profitieren.



Menschen, die nach Österreich kommen, sollten sich der österreichischen Kultur anpassen.




Haltungen zu Migration

Wir sollen Flüchtlingen helfen und sie in unser Land aufnehmen.



Wir haben genug Ausländer/innen in Österreich. Ich bin für einen Zuzugs-Stopp.



n: weiblich 863 | männlich 808